

Weekly: еженедельный обзор рынка еврооблигаций



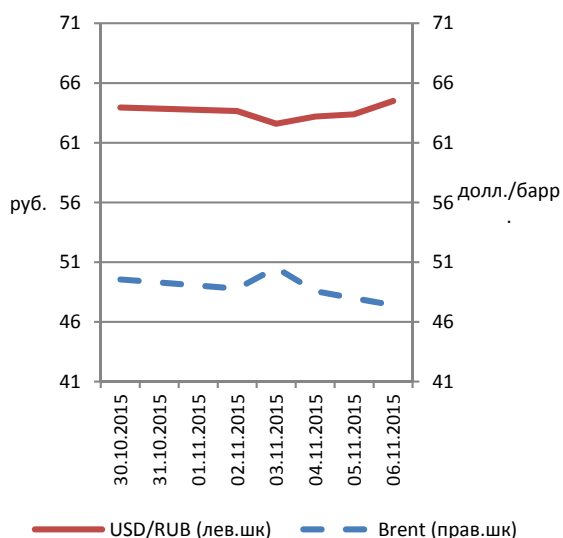
Финам



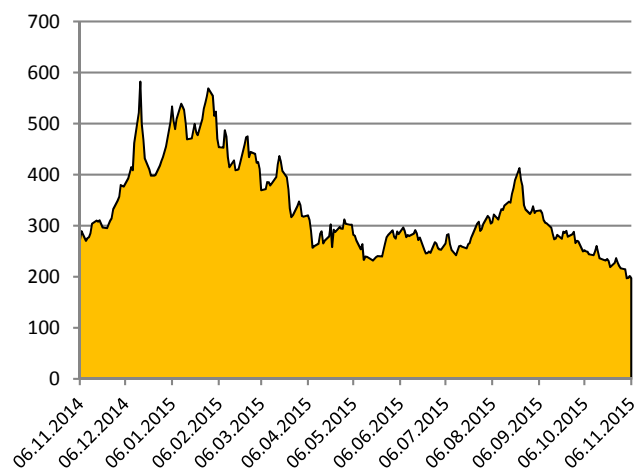
Обзор рынка

Сохраняющаяся волатильность на нефтяном рынке осталась определяющим фактором для российского сектора еврооблигаций на прошлой неделе. В результате суверенная долларо-вая кривая почти не сдвинулась с места. Доходности Россия-30 и Россия-42 закончили неделю на отметке 3,2 и 5,8 % соответственно. Доходность Россия-23 осталась на уровне 4,3 %. Данное значение предполагает спред 197 б. п. (б. п. — одна сотая доля процентного пункта) к 10-летним казначейским облигациям США, что соответствует минимальным значениям за последние 12 месяцев.

Динамика цены нефти Brent и курса рубля к доллару



Спред Россия-23 к UST-10 (базисные пункты)



Источник: Bloomberg, ИК «ФИНАМ»

Корпоративный сектор на прошлой неделе вновь выглядел лучше, чем суверенный. Динамику лучше рынка показал банковский сегмент, в частности бессрочные выпуски «Газпромбанка» и «ВТБ». Хуже рынка выглядела кривая VimpelCom на новостях о новом этапе в расследовании операций компании в Узбекистане.

Лидеры роста (30 октября — 6 ноября 2015 г.)

Выпуск	Ранг выплат	Цена	Изменение цены за период, п. п.	Доходность к погашению (оферте), %	Дюрация, лет	Купон, %
«Транскапиталбанк» (погашение 18.09.2020)	Субордин.	72,3	10,1	19,0	3,7	10,0
«Газпромбанк» (29.04.2049)	Субордин.	88,3	3,2	13,6	2,3	7,875
Brunswick (01.11.2017)	Ст.необеспеч.	50,3	2,3	48,3	1,8	6,5
«ВТБ» (29.12.2049)	Субордин.	96,8	2,0	10,1	5,1	9,5
Home Credit банк (19.04.2021)	Субордин.	89,4	1,9	13,3	4,2	10,5

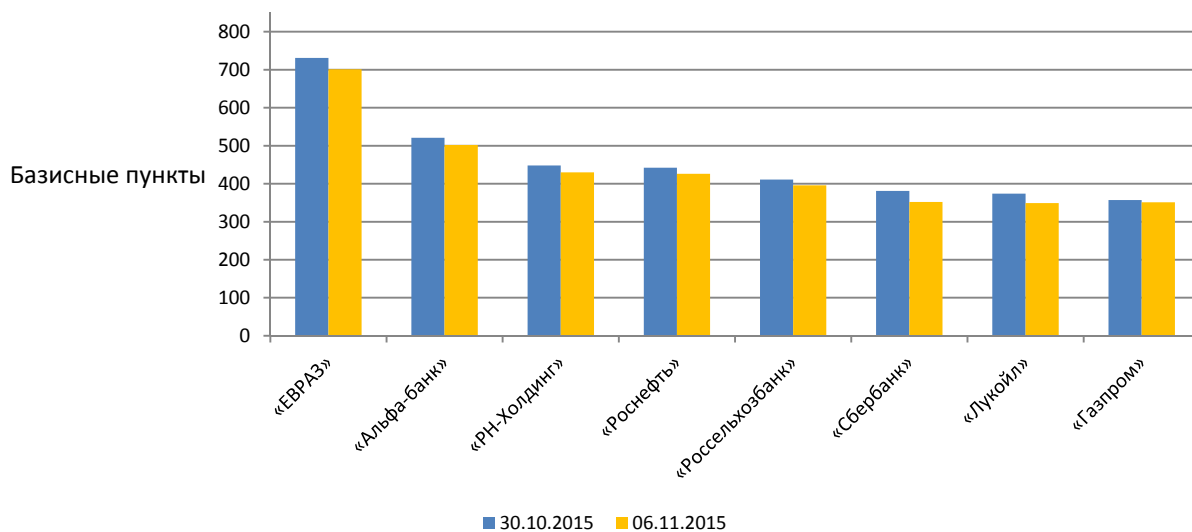
Лидеры снижения (30 октября — 6 ноября 2015 г.)

Выпуск	Ранг выплат	Цена	Изменение цены за период, п. п.	Доходность к погашению (оферте), %	Дюра- ция, лет	Купон, %
VimpelCom (погашение 01.03.2022)	Ст.необеспеч.	103,3	-2,4	6,9	5,1	7,5043
VimpelCom (02.02.2021)	Ст.необеспеч.	104,3	-2,4	6,8	4,3	7,748
«Россия» (16.09.2043)	Ст.необеспеч.	100,5	-2,3	5,8	13,9	5,875
VimpelCom (13.02.2023)	Ст.необеспеч.	94,0	-2,2	7,0	5,9	5,95
«Ханты-Мансийский Банк» (18.06.2023)	Субордин.	77,1	-2,0	14,2	5,1	9,15

Источник: Bloomberg, ИК «ФИНАМ»

Уровень кредитного риска на Россию CDS 5Y немного увеличился за прошлую неделю — с 273 до 282 б. п. Корпоративный сегмент напротив — отметился фронтальным снижением стоимости страховки от дефолта.

5-летние спреды по CDS на российские корпоративные еврооблигации



Источник: Bloomberg, ИК «ФИНАМ»

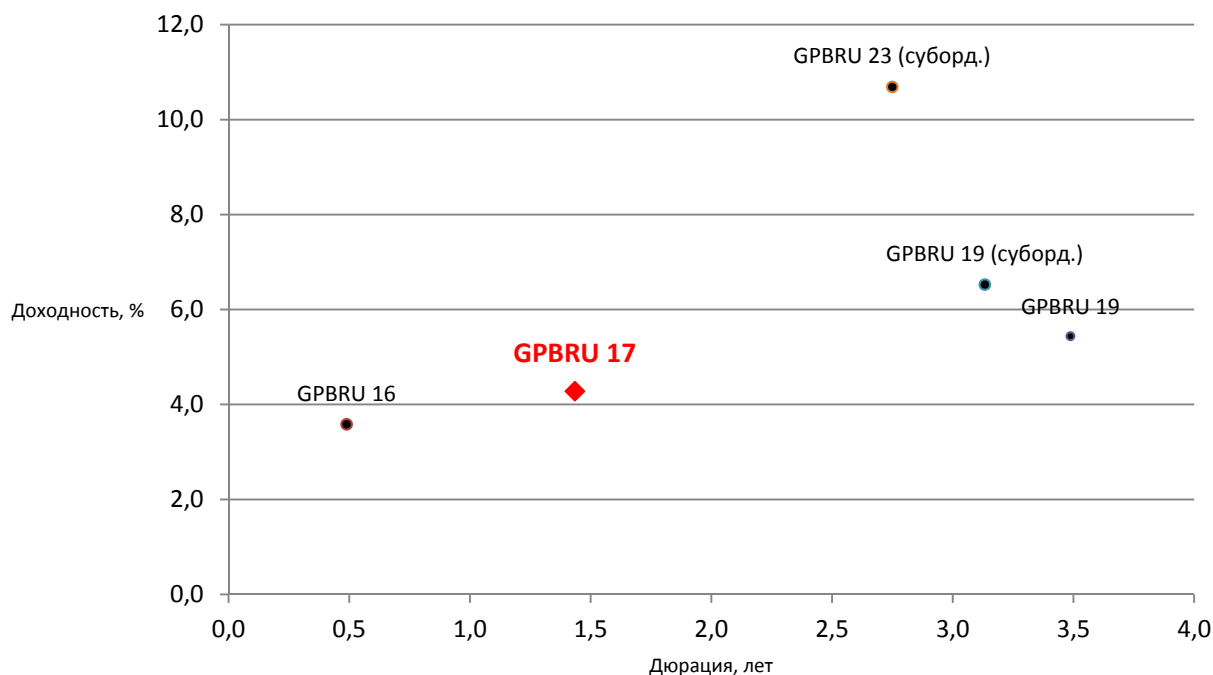
На этой неделе мы не ожидаем перемен в конъюнктуре рынка евробондов, который, по-видимому, останется волатильным. Сдерживающим фактором остается консолидация котировок нефти ниже 50 долл./барр. марки Brent.

Инвестиционные идеи

Торговый код облигации	ISIN	Ранг выплат	Рейтинг (Moody's /S&P/ Fitch)	Дюрация, лет	Цена	Доходность к погашению (оферте), %	Купон, %
GPBRU 17	XS0783291221	Ст. необеспеч.	Ba2/BB+/BB+	1,4	102,0	4,2	5,625

3 ноября служба кредитных рейтингов Standard & Poor's подтвердила долгосрочный кредитный рейтинг «Газпромбанка» на уровне BB+, что соответствует суверенному рейтингу в иностранной валюте. Прогноз по рейтингу остался «негативным». Подтверждение рейтингов отражает мнение агентства о том, что «Газпромбанк» может противостоять давлению на его кредитоспособность, обусловленному ухудшением экономической ситуации в России. Агентство отмечает высокую системную значимость «Газпромбанка», а также то, что российское правительство продемонстрировало твердую готовность оказывать ему поддержку. Среди евробондов «Газпромбанка» мы выделяем выпуск с погашением в 2017 г., входящий в ломбардный список ЦБ РФ.

Карта доходности долларовых евробондов «Газпромбанка»

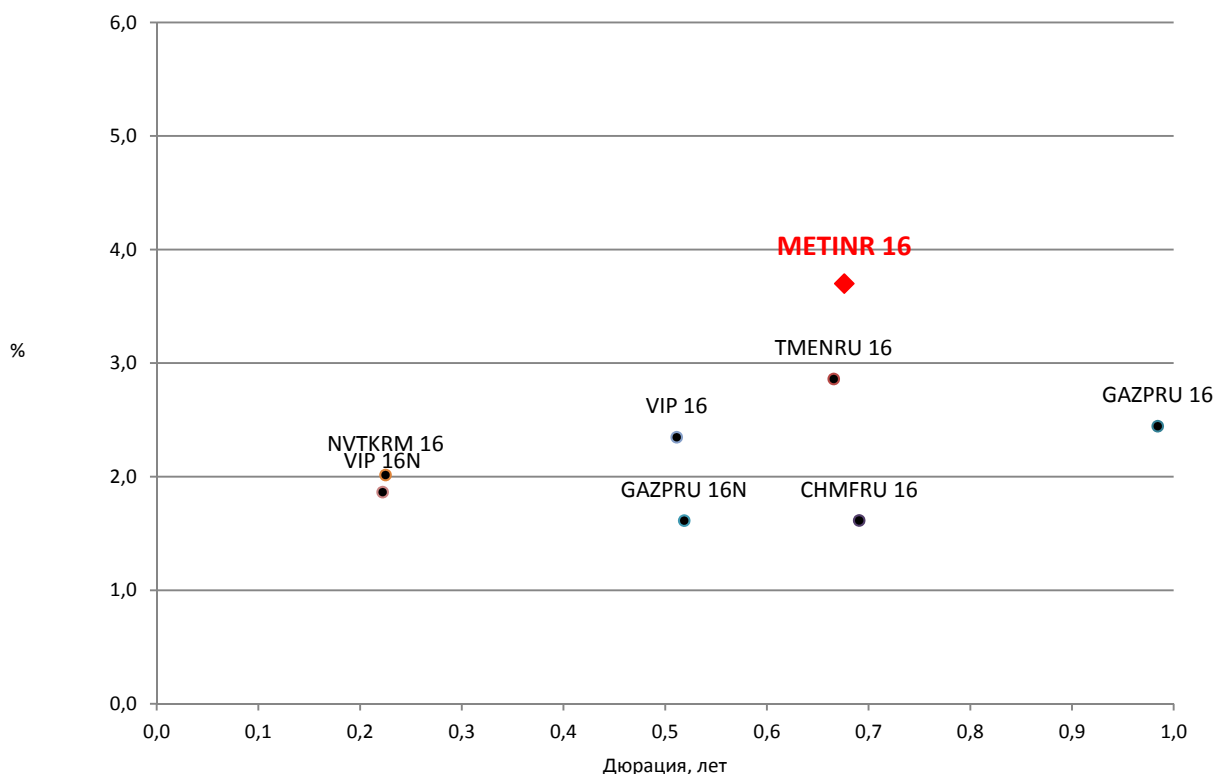


Источник: Bloomberg, ИК «ФИНАМ»

Торговый код облигации	ISIN	Ранг выплаты	Рейтинг (Moody's /S&P/ Fitch)	Дюрация, лет	Цена	Доходность к погашению (оферте), %	Купон, %
METINR 16	XS0650962185	Ст.необесп.	Ba2/-/BB	0,7	101,9	3,7	6,5

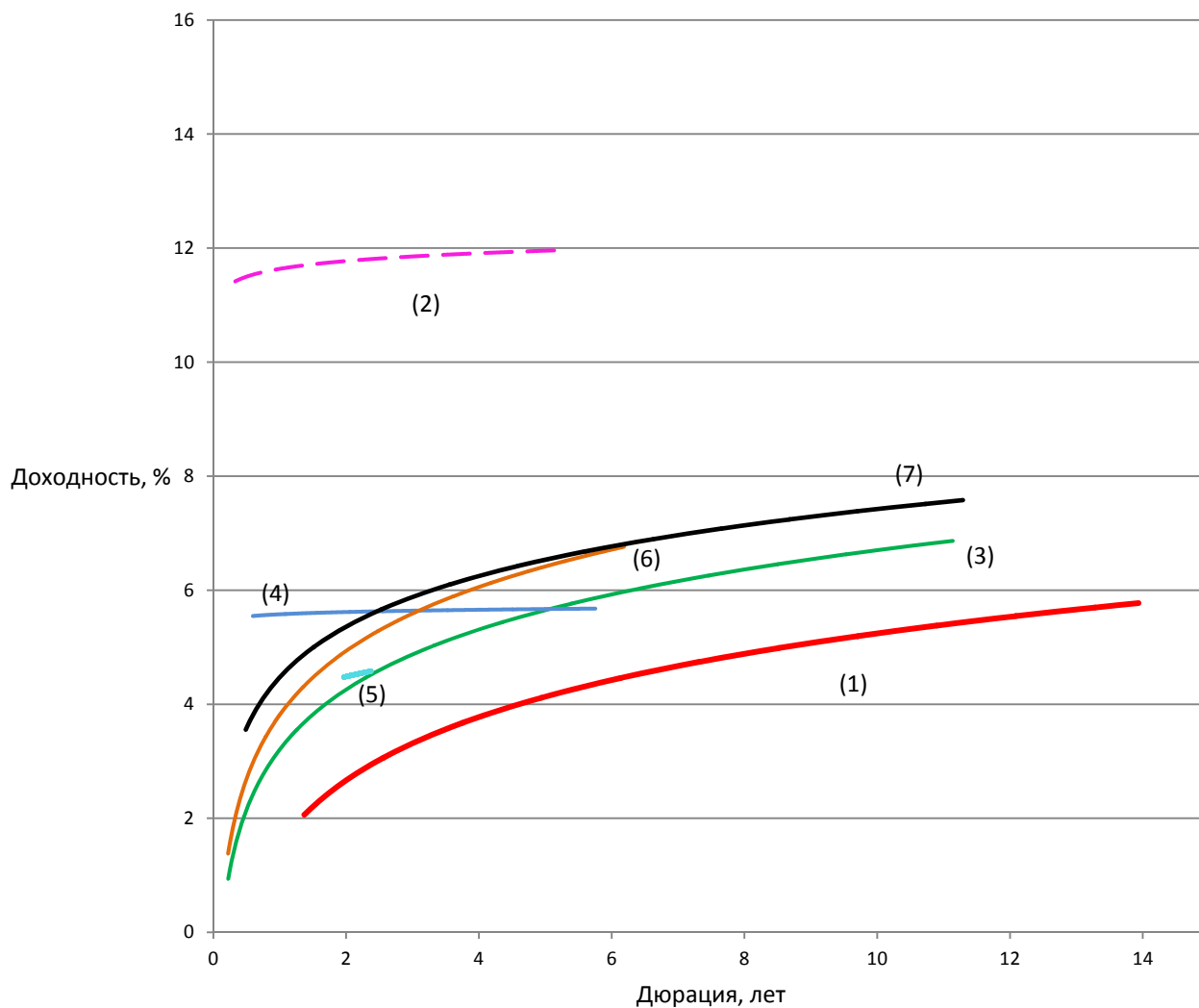
На прошлой неделе «Металлоинвест» сообщил о получении кредитного рейтинга от китайского агентства Dagong — BBB+ (средний) со «стабильным» прогнозом. В сообщении компании отмечается, что получение рейтинга «станет прочным фундаментом для дальнейшего расширения сотрудничества с китайскими банками и инвестиционными фондами». Общий долг «Металлоинвеста» достигает 4,2 млрд долл., при этом у компании три кредитора из Китая: China Construction Bank, Commercial Bank of China и Bank of China (750 млн долл.). Из двух евробондов компании с погашением в 2016 и 2020 гг. мы выделяем короткий выпуск, который, на наш взгляд, является привлекательной инвестицией до погашения.

Карта доходности евробондов нефинансового сектора с рейтингом BB+/B-



Источник: Bloomberg, ИК «ФИНАМ»

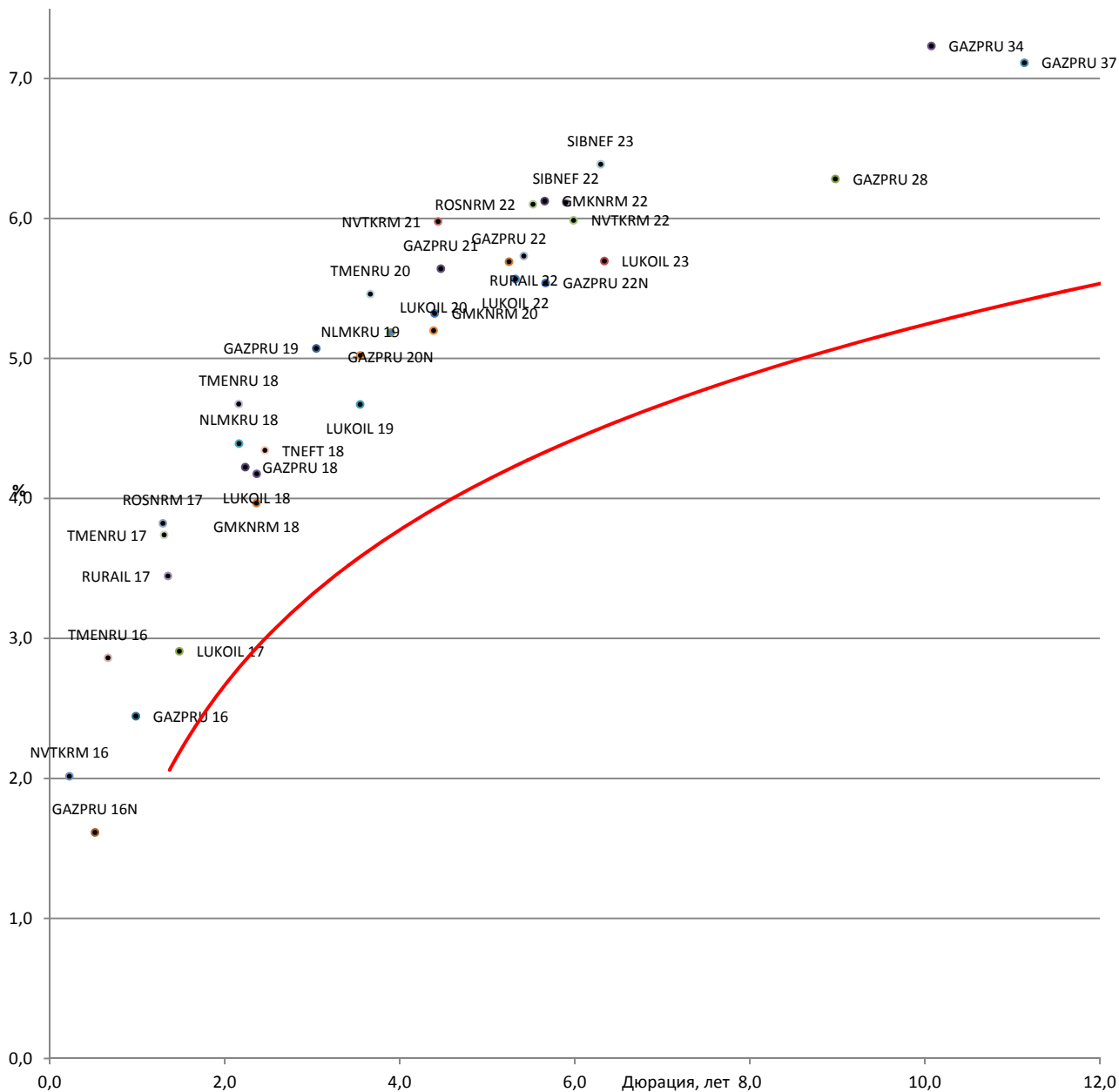
Отраслевая карта российского рынка долларовых облигаций



- (1) Суверенная кривая
- (2) Частные банки
- (3) Нефть и газ
- (4) Металлы
- (5) Химия
- (6) Телекомы
- (7) Госбанки

Источник: Bloomberg, ИК «ФИНАМ»

Карта доходности российских корпоративных еврооблигаций нефинансового сектора с рейтингом не ниже суверенного к российской суверенной кривой



Источник: Bloomberg

Российские корпоративные еврооблигации нефинансового сектора с рейтингом не ниже суверенного

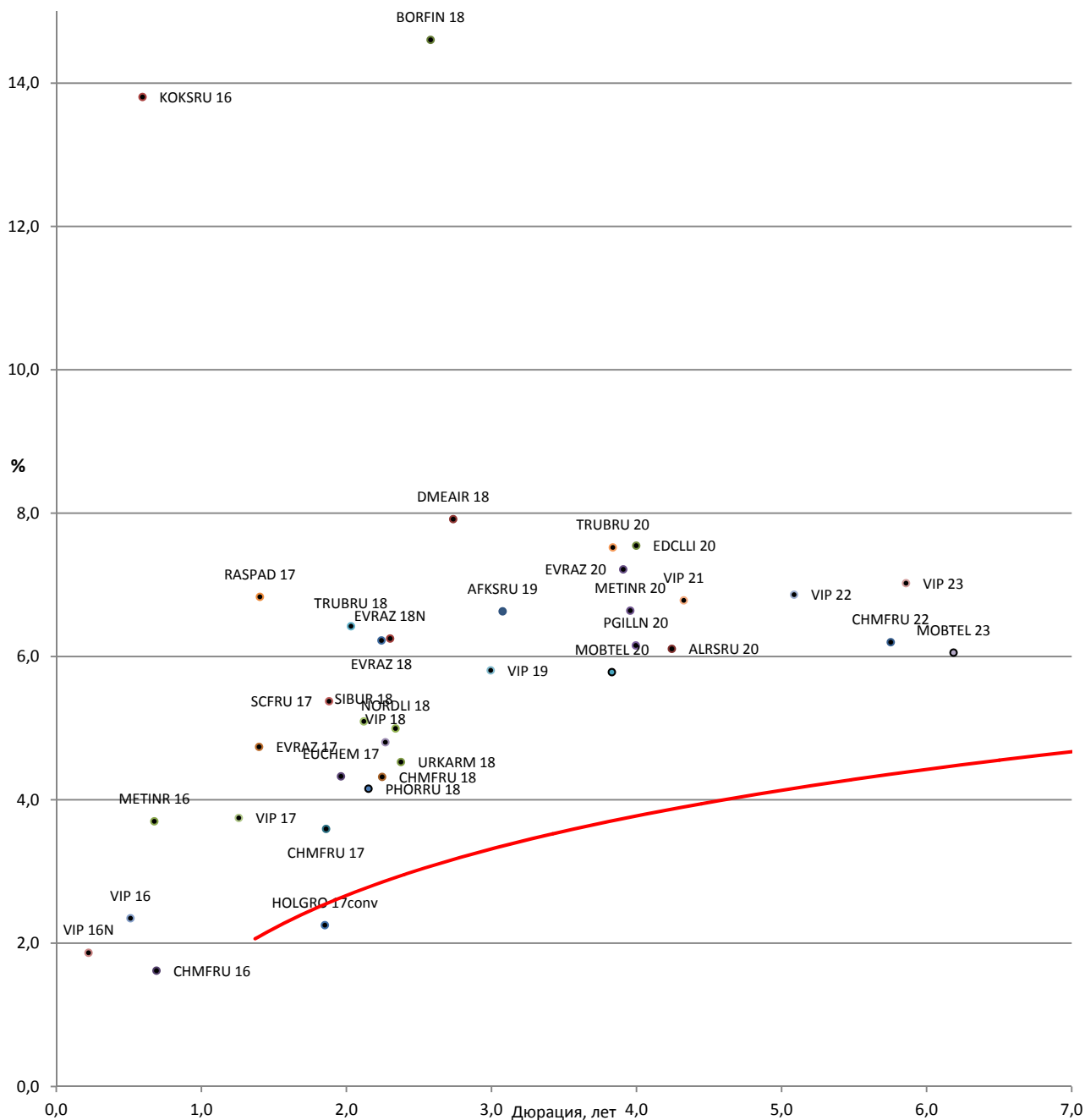
Торговый код облигации	Эмитент	Ранг выплат	Ломбард. список ЦБ	ISIN	Цена	Доходность к погашению (оферте), %	Купон, %
GAZPRU 15	«Газпром»	Ст.необесп.	да	XS0562354182	100,4	-4,2	5,092
GAZPRU 16	«Газпром»	Ст.необесп.	да	XS0276456315	103,8	2,4	6,212
GAZPRU 16N	«Газпром»	Ст.необесп.	да	XS0708813653	101,8	1,6	4,95
GAZPRU 18	«Газпром»	Ст.необесп.	да	XS0357281558	108,9	4,2	8,146
GAZPRU 19	«Газпром»	Ст.необесп.	да	XS0424860947	113,0	5,1	9,25
GAZPRU 20N	«Газпром»	Ст.необесп.	да	XS0885733153	95,0	5,2	3,85
GAZPRU 21	«Газпром»	Ст.необесп.	да	XS0708813810	101,6	5,6	5,999
GAZPRU 22	«Газпром»	Ст.необесп.	да	XS0290580595	104,3	5,7	6,51
GAZPRU 22N	«Газпром»	Ст.необесп.	да	XS0805570354	96,7	5,5	4,95
GAZPRU 28	«Газпром»	Ст.необесп.	да	XS0885736925	88,7	6,3	4,95
GAZPRU 34	«Газпром»	Ст.необесп.	да	XS0191754729	114,0	7,2	8,625
GAZPRU 37	«Газпром»	Ст.необесп.	да	XS0316524130	101,8	7,1	7,288
GMKNRM 18	ГМК «Норильский никель»	Ст.необесп.	да	XS0922134712	100,9	4,0	4,375
GMKNRM 20	ГМК «Норильский никель»	Ст.необесп.	да	XS0982861287	101,0	5,3	5,55
GMKNRM 22	ГМК «Норильский никель»	Ст.необесп.	нет	XS1298447019	102,8	6,1	6,625
LUKOIL 17	«ЛУКОЙЛ»	Ст.необесп.	да	XS0304273948	105,3	2,9	6,356
LUKOIL 18	«ЛУКОЙЛ»	Ст.необесп.	нет	XS0919502434	98,2	4,2	3,416
LUKOIL 19	«ЛУКОЙЛ»	Ст.необесп.	да	XS0461926569	109,2	4,7	7,25
LUKOIL 20	«ЛУКОЙЛ»	Ст.необесп.	да	XS0554659671	104,0	5,2	6,125
LUKOIL 22	«ЛУКОЙЛ»	Ст.необесп.	да	XS0304274599	105,9	5,6	6,656
LUKOIL 23	«ЛУКОЙЛ»	Ст.необесп.	нет	XS0919504562	93,2	5,7	4,563

Российские корпоративные еврооблигации нефинансового сектора с рейтингом не ниже суверенного (продолжение)

Торговый код облигации	Эмитент	Ранг выплат	Ломбард. список ЦБ	ISIN	Цена	Доходность к погашению (оферте), %	Купон, %
NLMKRU 18	«НЛМК»	Ст.необесп.	да	XS0808 632847	100,1	4,4	4,45
NLMKRU 19	«НЛМК»	Ст.необесп.	да	XS0783 934325	99,7	5,0	4,95
NVTKRM 16	«НОВАТЭК»	Ст.необесп.	да	XS0588 436799	100,7	2,0	5,326
NVTKRM 21	«НОВАТЭК»	Ст.необесп.	да	XS0588 433267	102,7	6,0	6,604
NVTKRM 22	«НОВАТЭК»	Ст.необесп.	да	XS0864 383723	91,0	6,0	4,422
ROSNRM 17	«Роснефть»	Ст.необесп.	да	XS0861 980372	99,2	3,8	3,149
ROSNRM 22	«Роснефть»	Ст.необесп.	да	XS0861 981180	90,2	6,1	4,199
RURAIL 17	«РЖД»	Ст.необесп.	да	XS0499 245180	103,1	3,4	5,739
RURAIL 22	«РЖД»	Ст.необесп.	да	XS0764 220017	99,8	5,7	5,7
SIBNEF 22	«Газпром нефть»	Ст.необесп.	да	XS0830 192711	90,4	6,1	4,375
SIBNEF 23	«Газпром нефть»	Ст.необесп.	да	XS0997 544860	97,5	6,4	6,0
TMENRU 16	«РН-Холдинг»	Ст.необесп.	да	XS0261 906738	103,3	2,9	7,5
TMENRU 17	«РН-Холдинг»	Ст.необесп.	да	XS0292 530309	103,7	3,7	6,625
TMENRU 18	«РН-Холдинг»	Ст.необесп.	да	XS0324 963932	107,0	4,7	7,875
TMENRU 20	«РН-Холдинг»	Ст.необесп.	нет	XS0484 209159	106,6	5,5	7,25
TNEFT 18	«Транснефть»	Ст.необесп.	да	XS0381 439305	111,1	4,3	8,7

Источник: Bloomberg, ИК «ФИНАМ»

Карта доходности российских корпоративных еврооблигаций нефинансового сектора с рейтингом ВВ+/В- к российской суверенной кривой



Источник: Bloomberg

Российские корпоративные еврооблигации нефинансового сектора с рейтингом ВВ+/В-

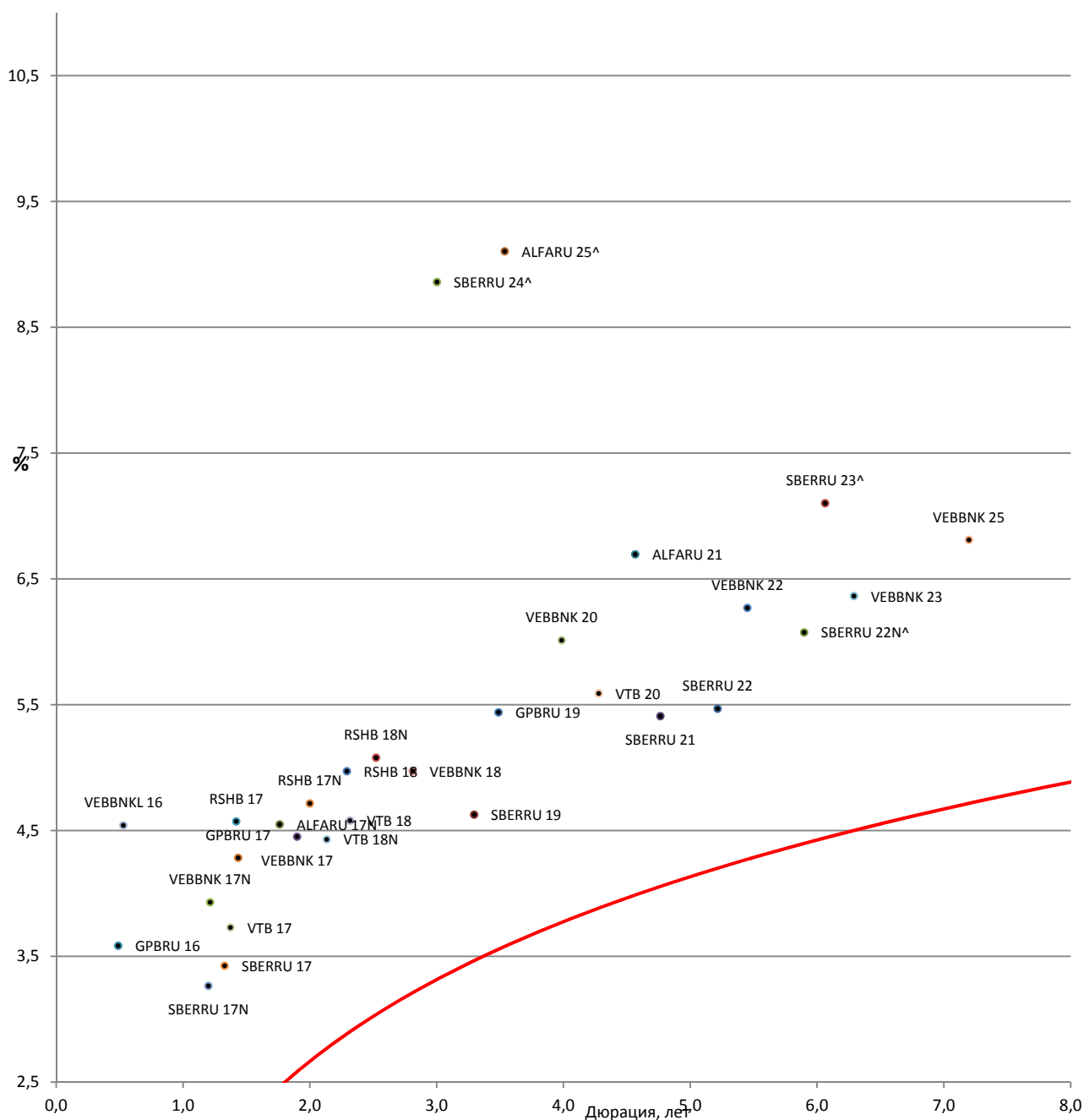
Торговый код облигации	Эмитент	Ранг выплат	Ломбард. список ЦБ	ISIN	Цена	Доходность к погашению (оферте), %	Купон, %
AFKSRU 19	АФК «Система»	Ст.необесп.	нет	XS0783 242877	100,9	6,6	6,95
ALRSRU 20	«АЛРОСА»	Ст.необесп.	да	XS0555 493203	106,9	6,1	7,75
BORFIN 18	Borets Finance	Ст.необесп.	нет	XS0974 469206	84,1	14,6	7,625
CHMFRU 16	«Северсталь»	Ст.необесп.	да	XS0648 402583	103,2	1,6	6,25
CHMFRU 17	«Северсталь»	Ст.необесп.	да	XS0551 315384	105,8	3,6	6,7
CHMFRU 18	«Северсталь»	Ст.необесп.	да	XS0899 969702	100,3	4,3	4,45
CHMFRU 22	«Северсталь»	Ст.необесп.	да	XS0841 671000	98,3	6,2	5,9
DMEAIR 18	«Аэропорт Домодедово»	Ст.необесп.	да	XS0995 845566	94,9	7,9	6,0
EDCLLI 20	EDC Finance	Ст.необесп.	нет	XS0918 604496	90,1	7,5	4,875
EUCHEM 17	«Еврохим»	Ст.необесп.	да	XS0863 583281	101,6	4,3	5,125
EVRAZ 17	«ЕВРАЗ»	Ст.необесп.	да	XS0652 913558	103,7	4,7	7,4
EVRAZ 18	«ЕВРАЗ»	Ст.необесп.	да	XS0359 381331	107,3	6,2	9,5
EVRAZ 18N	«ЕВРАЗ»	Ст.необесп.	да	XS0618 905219	101,1	6,2	6,75
EVRAZ 20	«ЕВРАЗ»	Ст.необесп.	да	XS0808 638612	97,3	7,2	6,5
FESHRU 18	Дальневосточное морское пароходство	Обеспеч.	нет	XS0920 334900	63,0	30,4	8,0
FESHRU 20	Дальневосточное морское пароходство	Обеспеч.	нет	XS0920 335030	62,7	22,4	8,75
HOLGRO 17conv	Holgrove («Северсталь»)	Ст.необесп.	нет	XS0834 475161	102,7	2,2	1,0
KOKSRU 16	«КОКС»	Ст.необесп.	нет	XS0640 334768	97,0	13,8	7,75

Российские корпоративные еврооблигации нефинансового сектора с рейтингом ВВ+/В- (продолжение)

Торговый код облигации	Эмитент	Ранг выплат	Ломбард. список ЦБ	ISIN	Цена	Доходность к погашению (оферте), %	Купон, %
METINR 16	«Металлоинвест»	Ст.необесп.	да	XS0650 962185	102,0	3,7	6,5
METINR 20	«Металлоинвест»	Ст.необесп.	да	XS0918 297382	96,1	6,6	5,625
MOBTEL 20	«МТС»	Ст.необесп.	да	XS0513 723873	111,3	5,8	8,625
MOBTEL 23	«МТС»	Ст.необесп.	да	XS0921 331509	93,6	6,1	5,0
NORDLI 18	«Норд Голд»	Ст.необесп.	да	XS0923 472814	103,2	5,0	6,375
PGILLN 20	«Полюс Голд»	Ст.необесп.	да	XS0922 301717	97,9	6,2	5,625
PHORRU 18	«ФосАгро»	Ст.необесп.	да	XS0888 245122	100,1	4,2	4,204
RASPAD 17	«Распадская»	Ст.необесп.	да	XS0772 835285	101,3	6,8	7,75
SCFRU 17	«Совкомфлот»	Ст.необесп.	да	XS0552 679879	99,9	5,4	5,375
SIBUR 18	«СИБУР»	Ст.необесп.	да	XS0878 855773	97,5	5,1	3,914
TRUBRU 18	«ТМК»	Ст.необесп.	да	XS0585 211591	102,7	6,4	7,75
TRUBRU 20	«ТМК»	Ст.необесп.	да	XS0911 599701	97,2	7,5	6,75
URKARM 18	«Уралкалий»	Ст.необесп.	да	XS0922 883318	98,1	4,5	3,723
VIP 16	«ВымпелКом»	Ст.необесп.	нет	XS0253 861834	103,1	2,3	8,25
VIP 16N	«ВымпелКом»	Ст.необесп.	да	XS0587 030957	101,0	1,9	6,493
VIP 17	«ВымпелКом»	Ст.необесп.	да	XS0643 176448	103,1	3,7	6,255
VIP 18	«ВымпелКом»	Ст.необесп.	да	XS0361 041808	109,9	4,8	9,125
VIP 19	«ВымпелКом»	Ст.необесп.	нет	XS0889 401054	98,2	5,8	5,2
VIP 21	«ВымпелКом»	Ст.необесп.	да	XS0587 031096	104,2	6,8	7,748
VIP 22	«ВымпелКом»	Ст.необесп.	да	XS0643 183220	103,2	6,9	7,504
VIP 23	«ВымпелКом»	Ст.необесп.	да	XS0889 401724	94,0	7,0	5,95

Источник: Bloomberg, ИК «ФИНАМ»

Карта доходности российских еврооблигаций банковского сектора с рейтингом не ниже ВВ к российской суверенной кривой



Источник: Bloomberg

Российские еврооблигации банковского сектора с рейтингом не ниже ВВ

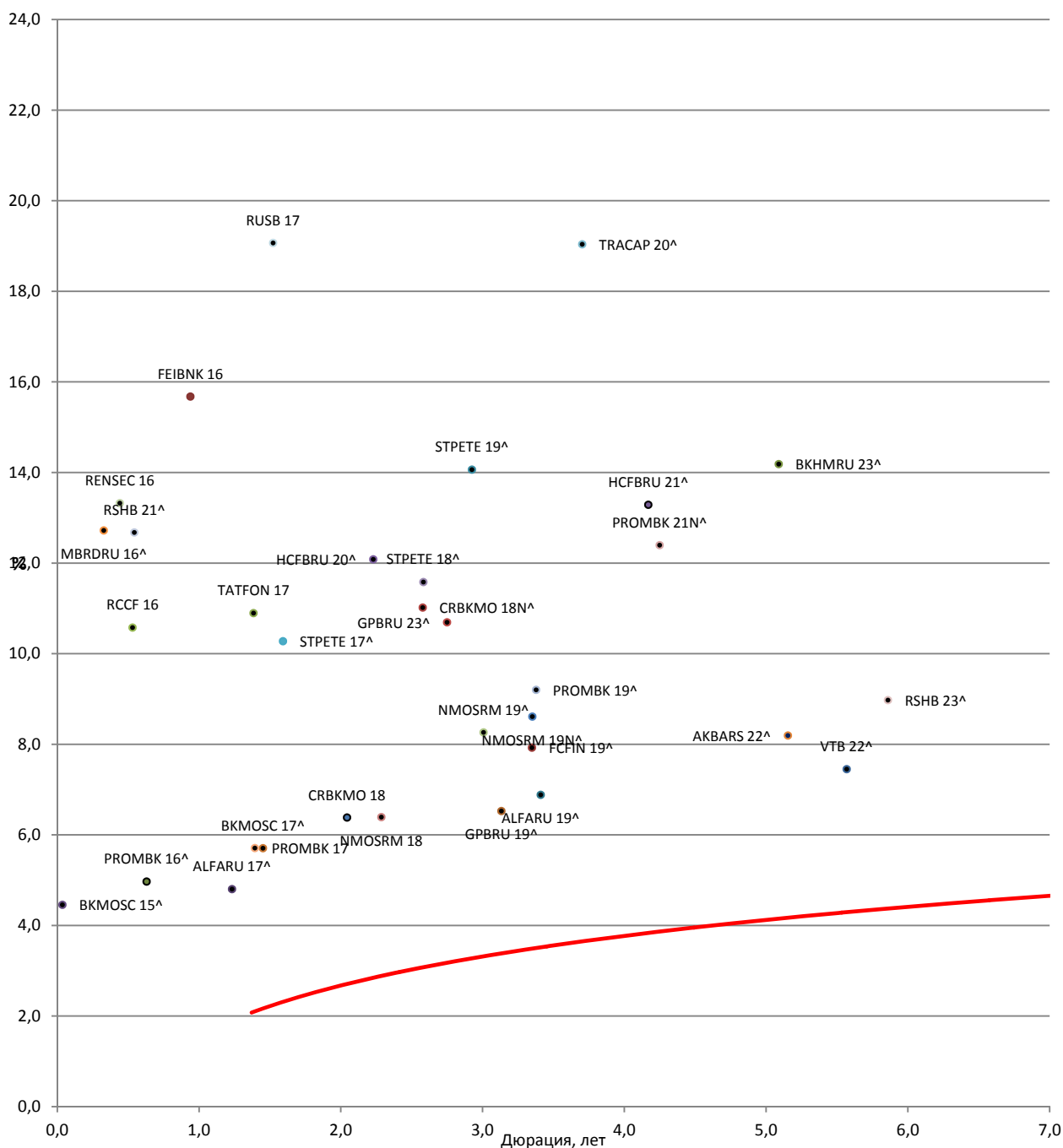
Торговый код облигации	Эмитент	Ранг выплат	Ломбард. список ЦБ	ISIN	Цена	Доходность к погашению (оферте), %	Купон, %
ALFARU 17N	«Альфа-Банк»	Ст.необесп.	да	XS0544362972	105,9	4,5	7,875
ALFARU 21	«Альфа-Банк»	Ст.необесп.	да	XS0620695204	104,8	6,7	7,75
ALFARU 25^	«Альфа-Банк»	Суборд.	нет	XS1135611652	101,5	9,1	9,5
GPBRU 16	«Газпромбанк»	Ст.необесп.	нет	XS0426517701	101,7	3,6	7,35
GPBRU 17	«Газпромбанк»	Ст.необесп.	да	XS0783291221	102,0	4,3	5,625
GPBRU 19	«Газпромбанк»	Ст.необесп.	да	XS1040726587	98,4	5,4	4,96
RSHB 17	«Россельхозбанк»	Ст.необесп.	да	XS0300998779	102,5	4,6	6,299
RSHB 17N	«Россельхозбанк»	Ст.необесп.	да	XS0796426228	101,2	4,7	5,298
RSHB 18	«Россельхозбанк»	Ст.необесп.	да	XS0366630902	106,6	5,0	7,75
RSHB 18N	«Россельхозбанк»	Ст.необесп.	да	XS0955232854	100,1	5,1	5,1
SBERRU 17	Сбербанк	Ст.необесп.	да	XS0543956717	102,6	3,4	5,4
SBERRU 17N	Сбербанк	Ст.необесп.	да	XS0742380412	102,0	3,3	4,95
SBERRU 19	Сбербанк	Ст.необесп.	да	XS0799357354	101,8	4,6	5,18
SBERRU 21	Сбербанк	Ст.необесп.	да	XS0638572973	101,5	5,4	5,717
SBERRU 22	Сбербанк	Ст.необесп.	да	XS0743596040	103,4	5,5	6,125
SBERRU 22N^	Сбербанк	Суборд.	нет	XS0848530977	94,7	6,1	5,125
SBERRU 23^	Сбербанк	Суборд.	нет	XS0935311240	89,4	7,1	5,25
SBERRU 24^	Сбербанк	Суборд.	нет	XS1032750165	90,4	8,9	5,5

Российские еврооблигации банковского сектора с рейтингом не ниже ВВ (продолжение)

Торговый код облигации	Эмитент	Ранг выплат	Ломбард. список ЦБ	ISIN	Цена	Доходность к погашению (оферте), %	Купон, %
VEBBNK 17	«ВЭБ»	Ст.необесп.	да	XS0559800122	101,9	4,5	5,45
VEBBNK 17N	«ВЭБ»	Ст.необесп.	да	XS0719009754	101,8	3,9	5,375
VEBBNK 18	«ВЭБ»	Ст.необесп.	да	XS0993162170	97,9	5,0	4,224
VEBBNK 20	«ВЭБ»	Ст.необесп.	да	XS0524610812	103,5	6,0	6,902
VEBBNK 22	«ВЭБ»	Ст.необесп.	да	XS0800817073	98,7	6,3	6,025
VEBBNK 23	«ВЭБ»	Ст.необесп.	да	XS0993162683	97,4	6,4	5,942
VEBBNK 25	«ВЭБ»	Ст.необесп.	да	XS0559915961	99,9	6,8	6,8
VEBBNKL 16	«ВЭБ»	Ст.необесп.	да	XS0630950870	100,4	4,5	5,125
VTB 17	«ВТБ»	Ст.необесп.	да	XS0772509484	103,1	3,7	6,0
VTB 18	«ВТБ»	Ст.необесп.	да	XS0365923977	105,4	4,6	6,875
VTB 18N	«ВТБ»	Ст.необесп.	да	XS0592794597	104,0	4,4	6,315
VTB 20	«ВТБ»	Ст.необесп.	да	XS0548633659	104,1	5,6	6,551
VTB 35	«ВТБ»	Ст.необесп.	да	XS0223715920	99,6	6,3	6,25

Источник: Bloomberg, ИК «ФИНАМ»

Карта доходности российских еврооблигаций банковского сектора с рейтингом ВВ-/В- к российской суверенной кривой



Источник: Bloomberg

Российские еврооблигации банковского сектора с рейтингом ВВ-/В-

Торговый код облигации	Эмитент	Ранг выплат	Ломбард. список ЦБ	ISIN	Цена	Доходность к погашению (оферте), %	Купон, %
ALFARU 17 [^]	«Альфа-Банк»	Суборд.	нет	XS0288690539	101,9	4,8	6,3
ALFARU 19 [^]	«Альфа-Банк»	Суборд.	нет	XS0832412505	102,0	6,9	7,5
AKBARS 15	«АК БАРС» Банк»	Ст.необесп.	да	XS0855334289	100,8	-28,4	8,75
AKBARS 22 [^]	«АК БАРС» Банк»	Суборд.	нет	XS0805131439	99,0	8,2	8,0
AKBHC 18 [^]	«Тинькофф банк»	Суборд.	нет	XS0808636913	104,8	11,8	14,0
BKHMURU 23 [^]	«Ханты-Мансийский Банк»	Суборд.	нет	XS0944741833	77,1	14,2	9,15
BKMOSC 15 [^]	«Банк Москвы»	Суборд.	нет	XS0236336045	100,1	4,5	5,967
BKMOSC 17 [^]	«Банк Москвы»	Суборд.	нет	XS0299183250	100,4	5,7	6,02
CRBKMO 18	«Кредитный банк Москвы»	Ст.необесп.	да	XS0879105558	102,7	6,4	7,7
CRBKMO 18N [^]	«Кредитный банк Москвы»	Суборд.	нет	XS0924078453	94,2	11,0	8,7
FCFIN 19 [^]	Credit Europe Bank	Суборд.	нет	XS0854763355	101,9	7,9	8,5
FEIBNK 16	«Внешпромбанк»	Ст.необесп.	нет	XS0993279958	94,0	15,7	9,0
GPBRU 19 [^]	«Газпромбанк»	Суборд.	нет	XS0779213460	102,2	6,5	7,25
GPBRU 23 [^]	«Газпромбанк»	Суборд.	нет	XS0975320879	91,7	10,7	7,496
HCFBRU 20 [^]	Home Credit банк	Суборд.	нет	XS0846652666	94,7	12,1	9,375
HCFBRU 21 [^]	Home Credit банк	Суборд.	нет	XS0981028177	89,3	13,3	10,5
MBRDRU 16 [^]	«МТС Банк»	Суборд.	нет	XS0246937162	98,4	12,7	7,93
NMOSRM 18	«Банк «Открытие»	Ст.необесп.	да	XS0923110232	101,9	6,4	7,25
NMOSRM 19 [^]	«Банк «Открытие»	Суборд.	нет	XS0776121062	105,0	8,3	10,0
NMOSRM 19N [^]	«Банк «Открытие»	Суборд.	нет	XS0940730228	104,7	8,6	10,0

Российские еврооблигации банковского сектора с рейтингом ВВ-/В- (продолжение)

Торговый код облигации	Эмитент	Ранг выплат	Ломбард. список ЦБ	ISIN	Цена	Доходность к погашению (оферте), %	Купон, %
PROMBK 16 [^]	«Промсвязьбанк»	Суборд.	нет	XS0524658852	104,0	5,0	11,25
PROMBK 17	«Промсвязьбанк»	Ст.необесп.	да	XS0775984213	103,8	5,7	8,5
PROMBK 19 [^]	«Промсвязьбанк»	Суборд.	нет	XS0851672435	103,3	9,2	10,2
PROMBK 21N [^]	«Промсвязьбанк»	Ст.суборд.	нет	XS1086084123	92,4	12,4	10,5
RCCF 16	Renaissance Credit LLC	Ст.необесп.	нет	XS0938341780	98,5	10,6	7,75
RENSEC 16	Renaissance Securities	Ст.необесп.	нет	XS0616784509	99,0	13,3	11,0
RSHB 21 [^]	«Россельхозбанк»	Суборд.	нет	XS0632887997	96,4	12,7	6,0
RUSB 17	«Русский стандарт»	Ст.необесп.	да	XS0802648955	86,5	19,1	9,25
STPETE 17 [^]	«Банк Санкт-Петербург»	Суборд.	нет	XS0312572984	96,0	10,3	7,63
STPETE 18 [^]	«Банк Санкт-Петербург»	Суборд.	нет	XS0848163456	98,6	11,6	11,0
STPETE 19 [^]	«Банк Санкт-Петербург»	Суборд.	нет	XS0954673934	91,2	14,1	10,75
TATFON 17	«Татфондбанк»	Ст.необесп.	нет	XS1059697323	100,1	10,9	11,0
TRACAP 20 [^]	«Транскапитал-банк»	Суборд.	нет	XS0311369978	72,1	19,0	10,0
VTB 22 [^]	«ВТБ»	Суборд.	нет	XS0842078536	97,3	7,5	6,95

Источник: Bloomberg, ИК «ФИНАМ»

<u>Управление мидл-офиса</u>	
Павел Шахлевич, руководитель управления	(+7 495) 796 93 88, доб. 22-19 pshakhlevich@corp.finam.ru
<u>Отдел классического рынка</u>	
Василий Коновалов, руководитель	(+7 495) 796 93 88, доб. 27-44 konovalov@corp.finam.ru
<u>Аналитический отдел</u>	
Алексей Ковалев	(+7 495) 796 93 88, доб. 28-04 akovalev@corp.finam.ru
Веб-адрес: www.finam.ru , http://bonds.finam.ru/quotes/eurobonds/ (+7 495) 796 93 88	127006, Москва, Настасьинский переулок, 7/2

Настоящий материал и содержащиеся в нем сведения предназначены для клиентов АО «ФИНАМ», носят исключительно информативный характер и не могут рассматриваться ни как приглашение или побуждение сделать оферту, ни как просьба купить или продать ценные бумаги (другие финансовые инструменты) либо осуществить какую-либо иную инвестиционную деятельность. Представленная информация подготовлена на основе источников информационной системы Bloomberg, РТС и ЦБ РФ, которые, по мнению авторов данного аналитического обзора, являются надежными, но при этом отражает исключительно мнение авторов относительно анализируемых объектов. Несмотря на то что настоящий обзор был составлен с максимально возможной тщательностью, ни его авторы, ни АО «ФИНАМ» не заявляют и не гарантируют ни прямо, ни косвенно его точность и полноту. Любая информация и любые суждения, приведенные в данном материале, являются суждением на момент публикации настоящего аналитического обзора и могут быть изменены без предупреждения. Ни АО «ФИНАМ», ни его сотрудники не несут ответственности за какие-либо потери, возникшие в результате использования настоящего материала или в какой-либо другой связи с ним. Копирование, воспроизводство и (или) распространение настоящего материала частично либо полностью без письменного разрешения АО «ФИНАМ» категорически запрещено.